

23 mai 2019

N° 2019-134

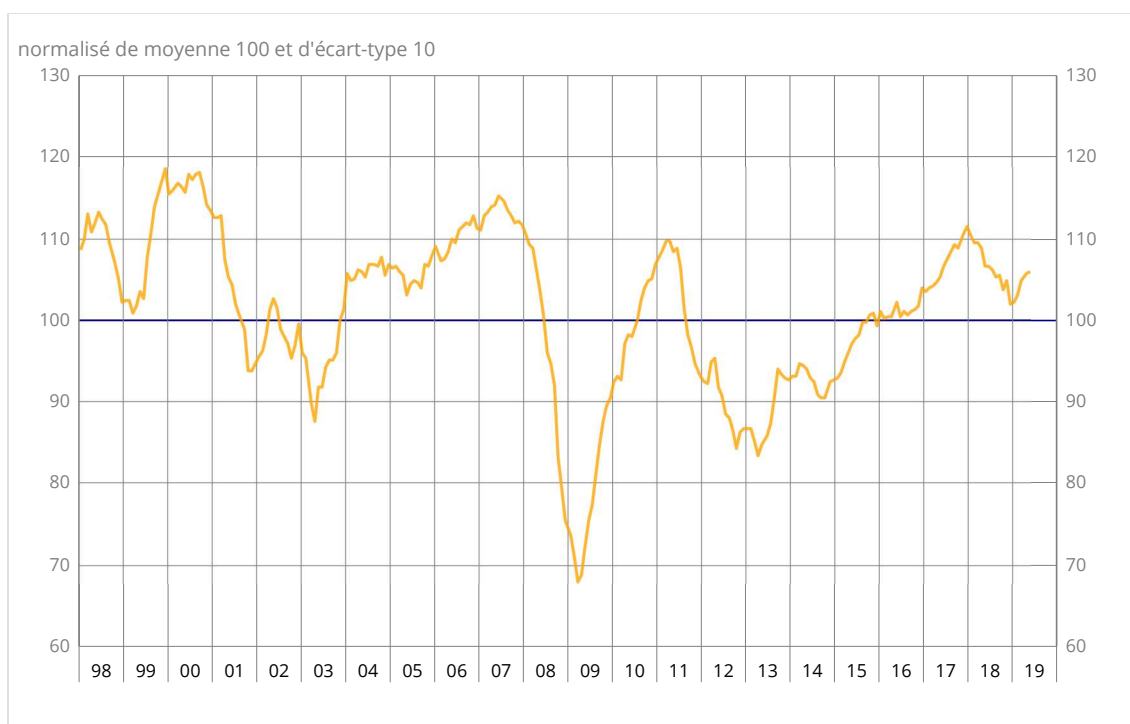
Indicateurs de climat des affaires et de retournement conjoncturel - mai 2019

En mai 2019, le climat des affaires en France se stabilise et le climat de l'emploi se dégrade

Le climat des affaires est stable, au-dessus de sa moyenne

En mai 2019, le climat des affaires est stable. L'indicateur qui le synthétise, calculé à partir des réponses des chefs d'entreprise des principaux secteurs d'activité marchands, se situe à 106, au-dessus de sa moyenne de longue période (100). Par rapport à l'enquête précédente, l'indicateur de climat des affaires gagne trois points dans l'industrie manufacturière. Il perd deux points dans le commerce de détail et un point dans les services. Il est stable dans le bâtiment et le commerce de gros. Dans tous ces secteurs, il se situe au-dessus de sa moyenne de longue période.

Indicateur du climat des affaires France



Source : Insee

Indicateurs du climat des affaires et du climat de l'emploi

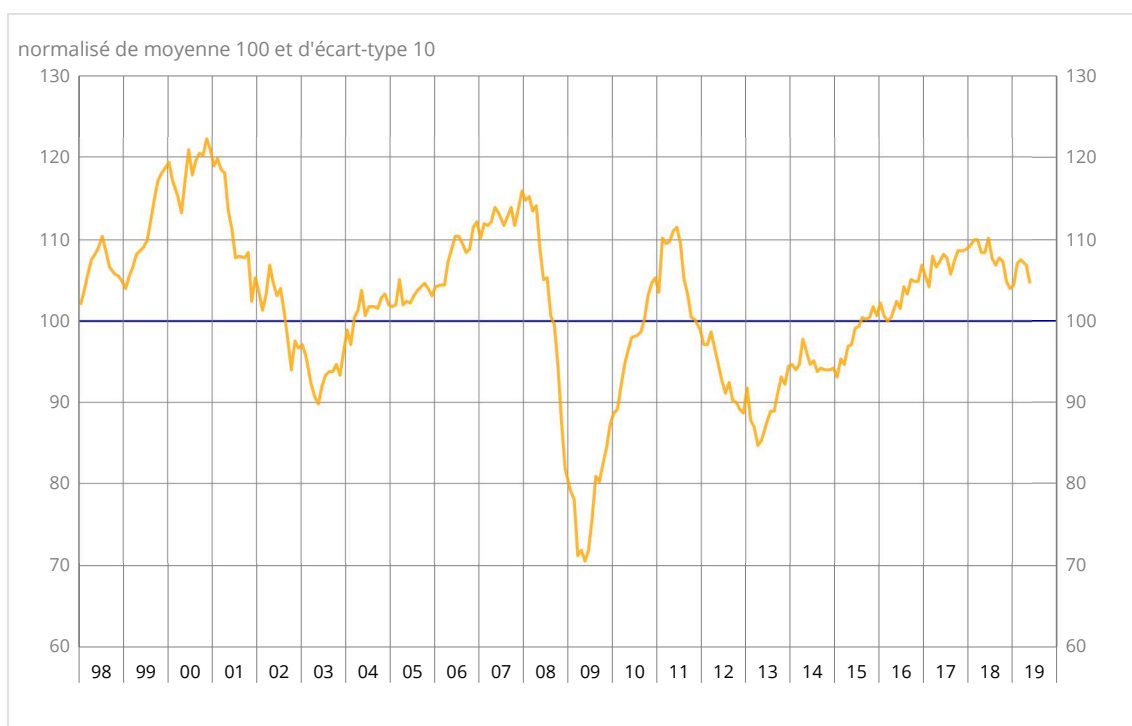
	Jan. 18	Fév. 19	Mars 19	Avr. 19	Mai 19
Indicateurs du climat des affaires					
France	102	103	105	106	106
Industrie	103	103	103	101	104
Bâtiment	109	111	112	111	111
Services	104	103	105	107	106
Commerce de détail	100	102	103	106	104
Commerce de gros	99	-	106	-	106
Indicateur du climat de l'emploi					
Emploi	104	107	107	107	105

Sources : Insee, enquêtes de conjoncture

Le climat de l'emploi est moins favorable mais reste à un niveau relativement élevé

En mai 2019, le climat de l'emploi se dégrade après avoir été stable pendant les deux mois précédents : l'indicateur qui le synthétise perd deux points et se situe à 105, au-dessus de sa moyenne de longue période. Cette dégradation est le fait de la baisse de la plupart des soldes d'opinion relatifs à l'emploi passé et prévu dans les grands secteurs d'activité.

Indicateur du climat de l'emploi France



Source : Insee

L'indicateur de retournement signale un climat conjoncturel favorable

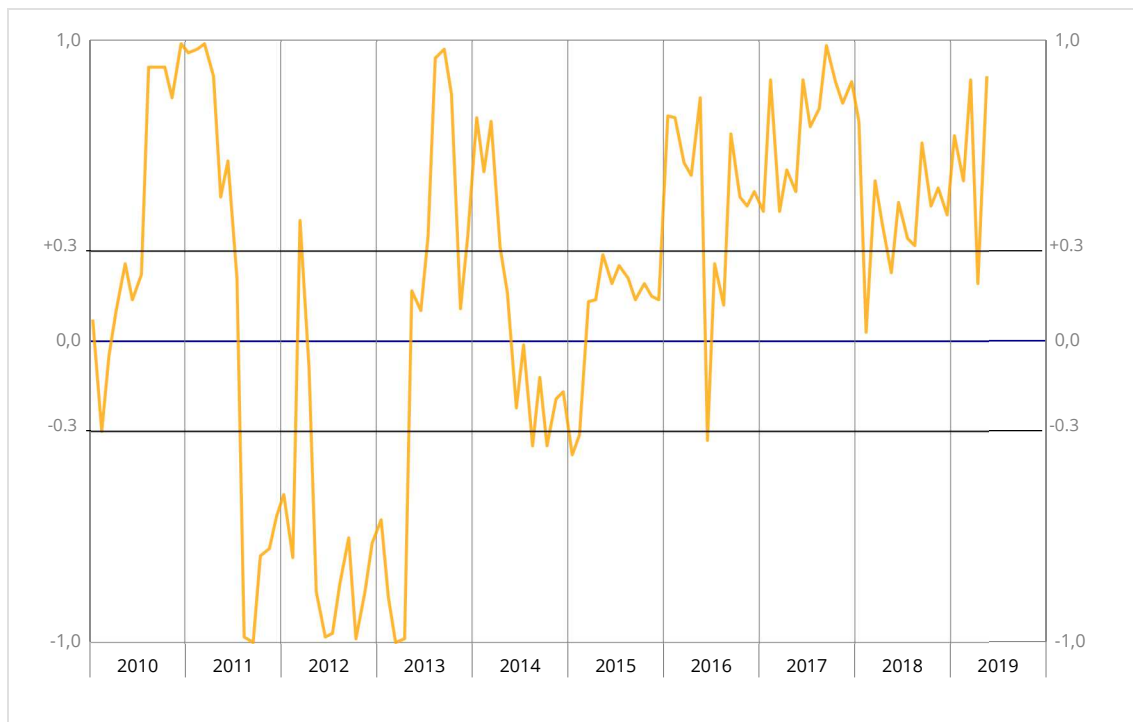
L'indicateur de retournement pour l'ensemble de l'économie passe dans la zone indiquant un climat conjoncturel favorable.

Indicateurs de retournement

	Jan. 19	Fév. 18	Mars 19	Avr. 19	Mai 19
France	0,7	0,5	0,9	0,2	0,9
Industrie	0,3	0,4	0,4	-0,2	0,8
Bâtiment	0,8	0,9	0,9	0,8	0,8
Services	-0,3	-0,7	-0,4	-0,2	0,1
Commerce de gros	-0,4	-	0,9	-	0,9

Sources : Insee, enquêtes de conjoncture

Indicateur de retournement France



Lecture : proche de 1 (respectivement -1), l'indicateur signale un climat conjoncturel favorable (respectivement défavorable). La zone d'incertitude conjoncturelle est comprise entre -0,3 et +0,3.

Source : Insee

Révisions

Par rapport à sa première estimation le mois dernier, l'indicateur synthétique de climat des affaires en France en avril 2019 a été révisé à la hausse d'un point ; le climat de l'emploi en avril a été révisé à la hausse de trois points. Par secteur, le climat des affaires en avril 2019 est rehaussé d'un point dans le commerce de détail et de deux points dans les services. Ces révisions résultent essentiellement de l'intégration de réponses tardives d'entreprises. Les autres indicateurs de climat sont inchangés.

Pour en savoir plus

L'indicateur de climat France vise à résumer l'information fournie par les enquêtes de conjoncture dans l'industrie, les services, le commerce (de détail et de gros), et le bâtiment. Il est construit à partir de 26 soldes d'opinion issus de ces enquêtes. L'indicateur de retournement France est construit à partir de 14 soldes des enquêtes dans l'industrie, le bâtiment et les services. L'indicateur de climat de l'emploi est obtenu à partir des 10 soldes sur les effectifs, passés et prévus, des enquêtes dans l'industrie, les services, le commerce de détail et le bâtiment. Les soldes relatifs à l'emploi dans les services repris dans l'indicateur de climat de l'emploi distinguent les services hors intérim des agences d'intérim ; pour ces dernières, les soldes sur les effectifs passés et prévus ne sont pas pondérés, contrairement aux autres secteurs.

Prochaine publication : le 25 juin 2019 à 8h45

Contact presse : bureau-de-presse@insee.fr

Suivez-nous aussi sur Twitter @InseeFr : twitter.com/InseeFr



Institut national de la statistique et des études économiques

88 avenue Verdier, 92541 Montrouge Cedex

Directeur de la publication : Jean-Luc Tavernier

ISSN 0151-1475